



გურთიად
GÜRTIAD



HAFTALIK EKONOMİ BÜLTENİ
კვირის ეკონომიკური გამოცემა

2021 / 03 Eylül / სექტემბერი



Nüfus / მოსახლეობა
3 728.6



GSYİH (\$) / მშპ (\$)
4 274.6



GSYH (büyüme) / მშპ
-6.2%



İşsizlik / უმუშევრობა
18.5 %

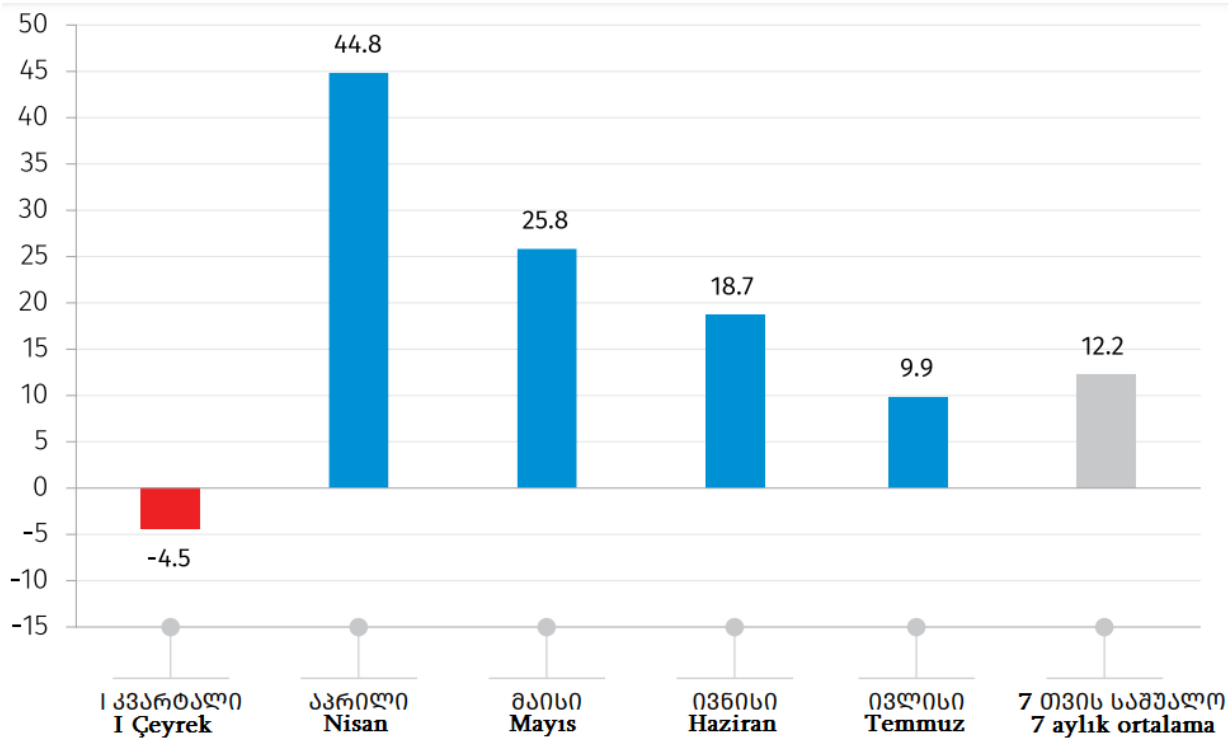


Enflasyon / ინფლაცია
12.8 %

Ekonomik Büyümenin Ön Değerlendirmesi ეკონომიკური ზრდის წინასწარი შეფასება

Ön tahminlere göre Temmuz 2021'de bir önceki yılın aynı dönemine göre Gürcistan'ın Gayri Safi Yurtiçi Hasılanın büyümesi %9.9 olarak gerçekleşti. 2021 yılının ilk yedi ayı içerisinde ortalama büyüme oranı %12.2.

წინასწარი შეფასებით, 2021 წლის ივლისში, წინა წლის შესაბამის პერიოდთან შედარებით, რეალური მთლიანი შიდა პროდუქტის (მშპ) ზრდამ 9.9 პროცენტი შეადგინა. 2021 წლის პირველი შვიდი თვის ზრდის საშუალო მაჩვენებელი 12.2 პროცენტია.



Türkiye'den Meyve ve Sebze İhracatı Rekor Rakamlara Ulaştı

თურქეთიდან ხილისა და ბოსტნეულის ექსპორტმა რეკორდულ დონეს მიაღწია

Türkiye'den diğer ülkelere meyve ve sebze ihracatı bu yıl rekor seviyeye yükseldi. Son 12 ay içerisinde Türkiye'den meyve ve sebze ihracatı 3 milyar doları aşmıştır. 7 ayda 527 milyon dolarlık ürünü ithal



eden Rusya Türkiye'nin bu sektörde en büyük ithalatçısı olmaya devam ediyor. İkincisi 186 Milyon ile Almanya, üçüncüsü ise 141 Milyon ile Romanya'dır.


თურქეთიდან უცხო ქვეყნებში ხილ-ბოსტნეულის ექსპორტი წელს რეკორდულად გაიზარდა. ბოლო 12 თვის განმავლობაში თურქეთიდან ახალი ხილისა და ბოსტნეულის ექსპორტმა 3 მლრდ დოლარს გადააჭარბა. თურქეთის ამ სექტორის პროდუქტების წამყვან იმპორტიორად კვლავ რუსეთი რჩება, სადაც 7

თვის განმავლობაში 527 მლნ დოლარის პროდუქცია შევიდა. შემდეგ მოდის გერმანია 186 მლნ დოლარით, მესამე ადგილზეა რუმინეთი 141 მლნ დოლარით.

Gürcistan'a gelince, aşağıdaki tabloda 2021 yılının 7 ay içerisinde Türkiye'den en fazla ithal edilen ilk 10 tarımsal ürün listesini görebilirsiniz.

რაც შეეხება საქართველოს, ქვემოთ მოცემულ ცხრილში შეგიძლიათ იხილოთ ტოპ-10 აგრო პროდუქტის ჩამონათვალი, რომლის იმპორტიც 2021 წლის 7 თვეში ყველაზე დიდი რაოდენობით განხორციელდა თურქეთიდან.

Dönem - პერიოდი	2020 (Ocak - Temmuz)		2021 (Ocak - Temmuz)	
	Ton ტონა	\$ მილიონი Milyon	Ton ტონა	\$ მილიონი Milyon
Soğan - ხახვი	4490	1.426	16475	4.465
Şeker - შაქარი	1.06	0.38	14122	7.078
Domates - პომიდორი	11 683	4.069	12 534	3.749
Karbuz - საზამთრო	8 397	0.7415	9 415	0.8395
Et - ხორცი	6 638	7.803	6566	8.938
Patates - კარტოფილი	4 587	0.4874	6450	0.7393
Salatalık - კიტრი	3 052	1.026	4942	1.499
Margarin - მარგარინი	2 289	3.063	2427	3.063
Lahana - კომბოსტო	1 795	0.2358	2188	0.2332
Un ürünleri - ფქვილოვანები	1164	2.539	1332	2.932



Gürcistan'da Enflasyon

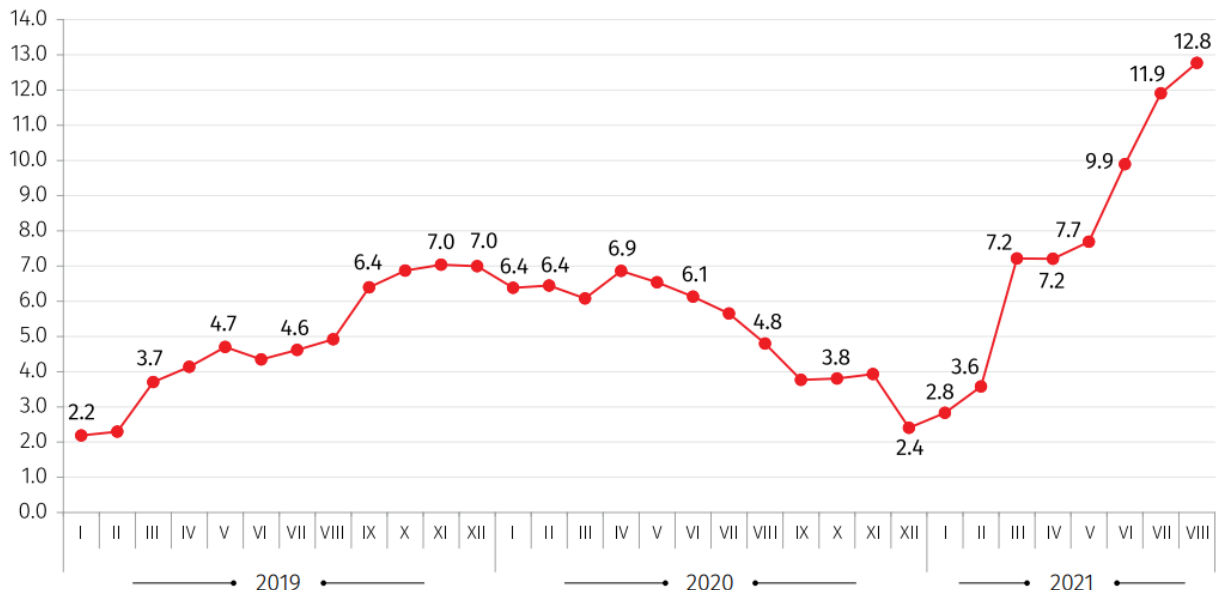
ინფლაცია საქართველოში

Ağustos 2021'de bir önceki aya göre Gürcistan'da enflasyon %0.7 yıllık enflasyon oranı ise %12.8 olarak teşkil etmiştir.

2021 წლის აგვისტოში წინა თვესთან შედარებით ინფლაციის დონემ საქართველოში 0.7 პროცენტი, ხოლო წლიური ინფლაციის დონემ 12.8 პროცენტი შეადგინა.

Yıllık enflasyon oluşumunun temel neden aşağıdaki grupta fiyatların değişimi olmuştur: წლიური ინფლაციის ფორმირებაზე ძირითადი გავლენა იქონია ფასების ცვლილებამ შემდეგ ჯგუფებზე:

1. Gıda ve Alkolsüz İçecekler / სურსათი და უალკოჰოლო სასმელები - 5.09% ↑
 - Sebze / ბოსტნეული - 42.2% ↑
 - Şeker ve diğer tatlılar / შაქარი და სხვა ტკბილეული - 16.3% ↑
 - Balık / თევზეული - 11.9% ↑
 - Süt, peynir ve yumurta / რძე, ყველი და კვერცხი - 17.3% ↑
 - Alkolsüz içecekler / უალკოჰოლო სასმელები - 11.5% ↑
 - Kahve, çay ve kakao / ყავა, ჩაი და კაკაო - 6.8% ↑
 - Ekmek ve ekmek ürünleri / პური და პურპროდუქტები - 13.0% ↑
 - Et ve et ürünleri / ხორცი და ხორცის პროდუქტები - 8.3% ↑
 - Yağlar / ზეთი და ცხიმი - 43.9% ↑
 - Meyve ve üzüm / ხილი და ყურძენი - 5.4% ↑
2. Ulaşım / ტრანსპორტი - 22.5% ↑
3. İçme su, elektrik ve gaz / წყალი, ელ. ენერჯია, აირი - 11.6% ↑
4. Sağlık / ჯანდაცვა - 10.9% ↑



Covid – 19



Gürcistan'da günlük Kovid-19 vaka sayısı tekrar yüksek olup günde 3 034'a ulaşmaktadır. Bu hafta içerisinde doğrulanmış vaka sayısı 23 741'e ulaştı (ortalama: 3391 kişi/gün). En yüksek günlük oran 31 Ağustos'ta kaydedildi – 4 778. Tespit edilen vaka sayıları ile Tiflis bölgesi tekrar ön sıradadır.

Son istatistik verilerine göre Gürcistan'da doğrulanmış korona virüs vakalarının toplam sayısı 559 943 ulaştı. Can Kaybı – 7649, iyileşenlerin sayısı – 506 486, aktif vaka ise – 45 808. Halihazırda hastanelerde 7210, otellerde ise 2542 kişi tedavi görüyor, 111 kişi

ise karantinadadır. Testlerdeki pozitif oranı, günlük olarak %8.34'e eşittir. Son 14 gün içerisindeki pozitif oranı %9.72'e, 7 gün içerisindeki pozitif oranı ise %8.98'e eşittir.

Bunun yanı sıra Gürcistan'da aşılama süreci de devam etmektedir. Ülkede günlük olarak 20 binden daha fazla kişiye aşı yapılarak, şu an için toplam 1 259 391 kişi aşılandı. Aşı için kayıtlar devam etmektedir. Kayıt portal: <https://booking.moh.gov.ge>


Dünya çapında korona virüs vakalarının sayısı 220 milyona aşmıştır. Worldometers'e dayanarak, vakaların sayısı – 220 029 990; Can Kaybı – 4 558 495; İyileşen kişi sayısı – 196 694 672. En çok vaka sayısı ABD, Hindistan, Brezilya, Rusya ve İngiltere'de görülmüştür.

საქართველოში კორონა ვირუსის შემთხვევები ისევ მაღალია და დღიურად 3 034 -ს უტოლდება. მიმდინარე კვირას დადასტურებულ შემთხვევათა რაოდენობა 23 741-ს უტოლდება - 3391 კაცი საშუალოდ დღეში. ყველაზე მაღალი დღიური მაჩვენებელი 31 აგვისტოს დაფიქსირდა - 4 778 ინფიცირებული. ინფიცირების მაღალი მაჩვენებლებით ისევ დედაქალაქი გამოირჩევა.

სტატისტიკური მონაცემების თანახმად კორონა ვირუსით ინფიცირებულთა რიცხვმა საქართველოში 559 943 შეადგინა, გარდაიცვალა 7649, გამოჯანმრთელდა 506 486, ხოლო 45 808 აქტიური შემთხვევაა, რომელთაგანაც 7210 სტაციონარული მეთვალყურეობის ქვეშ იმყოფება, 2542 პაციენტი კი სასტუმროში გადის მკურნალობას. კარანტინის რეჟიმშია 111 ადამიანი. ჩატარებულ ტესტებში დადებითობის მაჩვენებელი დღიურად 8.34%-ს უტოლდება. ბოლო 14 დღის განმავლობაში დადებითობის მაჩვენებელი არის 9.72%, ხოლო 7 დღის 8.98%.

პარალელურად მიმდინარეობს ვაქცინაციის პროცესი. საქართველოში ჯამურად აცრა 1 259 391 ადამიანს ჩაუტარდა. დღიურად 20 ათასზე მეტი ადამიანი იცრება. ვაქცინაციაზე რეგისტრაცია უწყვეტად მიმდინარეობს. რეგისტრაციის პორტალი: <https://booking.moh.gov.ge>

კორონა ვირუსით ინფიცირებულთა რიცხვმა მსოფლიოს მასშტაბით, ბოლო სტატისტიკური მონაცემებით 220 მილიონს გადააჭარბა. Worldometers-ის ცნობით, ჯამში, ახალი ვირუსით 220 029 990 ადამიანი დაინფიცირდა, გარდაიცვალა 4 558 495, ხოლო გამოჯანმრთელდა 196 694 672 პირი. ყველაზე მეტი ინფიცირებული აშშ-ს, ინდოეთს, ბრაზილიას, რუსეთსა და დიდ ბრიტანეთს ჰყავს.



Resmi Kur Göstergeleri / ოფიციალური გაცვლითი კურსი

GEL/USD – 3.1183

TRY/GEL – 0.3770

EUR/GEL – 3.6952

GBP/GEL – 4.2998

USD/GEL

27 Ağustos – 03 Eylül 2021



USD/TRY

27 Ağustos – 03 Eylül 2021



TRY/GEL

27 Ağustos-03 Eylül 2021



BTC – 46 796.22

27 Ağustos-03 Eylül 2021

